

УТВЕРЖДЕНА
Приказом ФНС России
от 25.02.2009 № ММ-7-6/85@

место штампа
налогового органа

Липецкцемент ЗАО,
4825002609/482501001

(реквизиты налогоплательщика
(представителя):
- полное наименование
организации, ИНН/КПП;
- Ф.И.О. индивидуального
предпринимателя (физического
лица), ИНН (при наличии))

Квитанция
о приеме налоговой декларации (расчета)
в электронном виде

Налоговый орган Межрайонная ИФНС России по крупнейшим налогоплательщикам по Липецкой области 4822 настоящим документом подтверждает, что

(наименование и код
налогового органа)

Липецкцемент ЗАО, 4825002609/482501001

(полное наименование организации, ИНН/КПП; ФИО индивидуального
предпринимателя (физического лица), ИНН (при наличии))

представил(а) **30.03.2012** в **14.47.00** налоговую декларацию (расчет)

Бухгалтерская отчетность, первичный, за 12 месяцев, квартальный, 2011

(наименование налоговой декларации, вид документа, отчетный период,
отчетный год)

в файле NO ВУНОТСН 4822 4822 4825002609482250001 20120330 fa136c8d-a
ff2-423c-a48d-0744c74a34b2

(наименование файла)

в налоговый орган Межрайонная ИФНС России по крупнейшим налогоплательщикам по Липецкой области 4822

(наименование и код налогового органа)

которая поступила **30.03.2012** и принята налоговым органом **30.03.2012**,
регистрационный номер 1144716

Должностное лицо

Межрайонная ИФНС России по крупнейш
им налогоплательщикам по Липецкой о
бласти

(наименование налогового органа)

(классный чин)

(подпись)

(Ф.И.О.)

М.П.

Форма по КНД 1166007

место штампа
налогового органа

Липецкцемент ЗАО,
4825002609/482501001
(полное наименование
организации, ИНН/КПП;
Ф.И.О. индивидуального
предпринимателя (физического
лица), ИНН (при наличии))

Извещение о вводе сведений, указанных в налоговой декларации (расчете)

Налоговый орган 4822 настоящим документом подтверждает, что
(код налогового органа)

Липецкцемент ЗАО, 4825002609/482501001,
(полное наименование организации, ИНН/КПП; ФИО индивидуального предпринимателя (физического лица), ИНН (при наличии))

в налоговой декларации (расчете)

Бухгалтерская отчетность 0710099, первичный, за 12 месяцев, квартальный, 2
011
(наименование и КНД налоговой декларации, вид документа (номер корректировки), отчетный (налоговый) период, отчетный год)

представленной в файле NO ВУНОТСН 4822 4822 4825002609482250001 20120330 fa136
c8d-aff2-423c-a48d-0744c74a34b2
(наименование файла)

не содержит ошибок (противоречий).

Должностное лицо

(должность)_____
(подпись)_____
(Ф.И.О.)

М.П.

Пояснения	Наименование показателя	Код строки	На 31 декабря 20 11 г.	На 31 декабря 20 10 г.	На 31 декабря 20 09 г.
	ПАССИВ				
	III. КАПИТАЛ И РЕЗЕРВЫ				
	Уставный капитал (складочный капитал, уставный фонд, вклады товарищей)	1310	58	58	58
	Собственные акции, выкупленные у акционеров	1320	(-)	(-)	(-)
	Переоценка внеоборотных активов	1340	128 604	128 946	129 311
	Добавочный капитал (без переоценки)	1350	-	-	-
	Резервный капитал	1360	3	3	3
	Нераспределенная прибыль (непокрытый убыток)	1370	811 796	763 468	764 322
	Итого по разделу III	1300	940 461	892 475	893 694
	IV. ДОЛГОСРОЧНЫЕ ОБЯЗАТЕЛЬСТВА				
ПЗ	Заемные средства	1410	-	-	-
ПЗ	Отложенные налоговые обязательства	1420	32 850	19 979	18 676
П. 7	Оценочные обязательства	1430	-	-	-
ПЗ	Прочие обязательства	1450	-	-	-
	Итого по разделу IV	1400	32 850	19 979	18 676
	V. КРАТКОСРОЧНЫЕ ОБЯЗАТЕЛЬСТВА				
ПЗ	Заемные средства	1510	-	-	-
П. 5.3	Кредиторская задолженность	1520	143 182	100 182	71 512
ПЗ	Доходы будущих периодов	1530	-	-	-
П. 7	Оценочные обязательства	1540	12 775	14 490	9 939
ПЗ	Прочие обязательства	1550	-	-	-
	Итого по разделу V	1500	155 957	114 672	81 451
	БАЛАНС	1700	1 129 268	1 027 126	993 821

Руководитель  Соколов В.Ю.
 (подпись) (расшифровка подписи)
 " 24 февраля " 20 12 г.



Главный бухгалтер  Назарова Т.И.
 (подпись) (расшифровка подписи)

Отчет о прибылях и убытках

за январь-декабрь 20 11 г.

Организация **ЗАО "Липецкцемент"**

Идентификационный номер налогоплательщика _____

Вид экономической

деятельности **обработка дачальческого сырья**

Организационно-правовая форма/форма собственности _____

ЗАО / Частная собственность

Единица измерения: тыс. руб.

Дата (число, месяц, год)

Форма по ОКУД

по ОКПО

ИНН

по ОКВЭД

по ОКОПФ/ОКФС

по ОКЕИ

Коды		
0710002		
31	12	2011
281275		
4825002609		
26.51		
47		16
384 (385)		

Пояснения	Наименование показателя	Код строки	За январь-декабрь 20 11 г.	За январь-декабрь 20 10 г.
ПЗ	Выручка	2110	2 244 982	1 955 922
ПЗ, П.6	Себестоимость продаж	2120	(1 988 132)	(1 802 924)
	Валовая прибыль (убыток)	2100	256 850	152 998
	Коммерческие расходы	2210	(-)	(-)
ПЗ, П.6	Управленческие расходы	2220	(204 809)	(154 757)
	Прибыль (убыток) от продаж	2200	52 041	(1 759)
	Доходы от участия в других организациях	2310	-	-
ПЗ	Проценты к получению	2320	116	260
	Проценты к уплате	2330	(-)	(-)
ПЗ	Прочие доходы	2340	74 205	57 218
ПЗ	Прочие расходы	2350	(64 000)	(53 785)
	Прибыль (убыток) до налогообложения	2300	62 362	1 934
	Текущий налог на прибыль	2410	(1 503)	(1 848)
	в т.ч. постоянные налоговые обязательства (активы)	2421	1 904	2 766
ПЗ	Изменение отложенных налоговых обязательств	2430	(12 871)	(1 303)
ПЗ	Изменение отложенных налоговых активов	2450	(2)	(2)
	Прочее	2460		(1)
	Чистая прибыль (убыток)	2400	47 986	(1 220)

Форма 0710002 с. 2

Пояснения	Наименование показателя	Код строки	За январь-декабрь 20 11 г.	За январь-декабрь 20 10 г.
	СПРАВОЧНО			
	Результат от переоценки внеоборотных активов, не включаемый в чистую прибыль (убыток) периода	2510	342	365
	Результат от прочих операций, не включаемый в чистую прибыль (убыток)	2520	-	-
	Совокупный финансовый результат периода	2500	48 328	(855)
	Базовая прибыль (убыток) на акцию (руб.)	2900	685.12	(17.42)
	Разводненная прибыль (убыток) на акцию	2910	-	-

Руководитель 
 (подпись) В.Ю. Соколов
 (расшифровка подписи)
 " февраля 20 12 г.
 "ЛИПЕЦКЦЕМЕНТ"
 ЗАКРЫТОЕ АКЦИОНЕРНОЕ ОБЩЕСТВО
 г. ЛИПЕЦК

Главный бухгалтер


 (подпись)

Т.И. Назарова
 (расшифровка подписи)


Наименование показателя	Код	Уставный капитал	Собственные акции, выкупленные у акционеров	Добавочный капитал	Резервный капитал	Нераспределенная прибыль (непокрытый убыток)	Итого
Уменьшение капитала - всего:	3220	(-)	-	(-)	(-)	(1 220)	(1 220)
в том числе:							
убыток	3221	X	X	X	X	(1 220)	(1 220)
переоценка имущества	3222	X	X	(-)	X	(-)	(-)
расходы, относящиеся непосредственно на уменьшение капитала	3223	X	X	(-)	X	(-)	(-)
уменьшение номинальной стоимости акций	3224	(-)	-	-	X	-	(-)
уменьшение количества акций	3225	(-)	-	-	X	-	(-)
реорганизация юридического лица	3226	-	-	-	-	(-)	(-)
дивиденды	3227	X	X	X	X	(-)	(-)
Изменение добавочного капитала	3230	X	X	(365)	-	365	X
Изменение резервного капитала	3240	X	X	X	-	-	X
Величина капитала на 31 декабря 20 10 г.	3200	58	(-)	128 946	3	763 468	892 475
За 20 11 г.							
Увеличение капитала - всего:	3310	-	-	-	-	47 986	47 986
в том числе:							
чистая прибыль	3311	X	X	X	X	47 986	47 986
переоценка имущества	3312	X	X	-	X	-	-
доходы, относящиеся непосредственно на увеличение капитала	3313	X	X	-	X	-	-
дополнительный выпуск акций	3314	-	-	-	X	X	X
увеличение номинальной стоимости акций	3315	-	-	-	X	-	X
реорганизация юридического лица	3316	-	-	-	-	-	-
Уменьшение капитала - всего:	3320	(-)	-	(-)	(-)	(-)	(-)
в том числе:							
убыток	3321	X	X	X	X	(-)	(-)
переоценка имущества	3322	X	X	(-)	X	(-)	(-)
расходы, относящиеся непосредственно на уменьшение капитала	3323	X	X	(-)	X	(-)	(-)
уменьшение номинальной стоимости акций	3324	(-)	-	-	X	-	(-)
уменьшение количества акций	3325	(-)	-	-	X	-	(-)
реорганизация юридического лица	3326	-	-	-	-	(-)	(-)
дивиденды	3327	X	X	X	X	(-)	(-)
Изменение добавочного капитала	3330	X	X	(342)	-	342	X
Изменение резервного капитала	3340	X	X	X	-	-	X
Величина капитала на 31 декабря 20 11 г.	3300	58	(-)	128 604	3	811 796	940 461


2. Корректировки в связи с изменением учетной политики и исправлением ошибок

Наименование показателя	Код	На 31 декабря 20 09 г.	Изменения капитала за 20 10 г.		На 31 декабря 20 10 г.
			за счет чистой прибыли (убытка)	за счет иных факторов	
Капитал - всего					
до корректировок	3400	904 055	3 016	-	907 072
корректировка в связи с:					
изменением учетной политики	3410	(10 361)	(4 236)	-	(14 597)
исправлением ошибок	3420	-	-	-	-
после корректировок	3500	893 694	(1 220)	-	892 475
в том числе:					
нераспределенная прибыль (непокрытый убыток):					
до корректировок	3401	774 683	3 016	365	778 065
корректировка в связи с:					
изменением учетной политики	3411	(10 361)	(4 236)	-	(14 597)
исправлением ошибок	3421	-	-	-	-
после корректировок	3501	764 322	(1 220)	365	763 468
Другие статьи капитала, по которым осуществлены корректировки: (по статьям)					
до корректировок	3402	-	-	-	-
корректировка в связи с:					
изменением учетной политики	3412	-	-	-	-
исправлением ошибок	3422	-	-	-	-
после корректировок	3502	-	-	-	-

3. Чистые активы

Наименование показателя	Код	На 31 декабря	На 31 декабря	На 31 декабря
		20 11 г.	20 10 г.	20 09 г.
Чистые активы	3600	940 461	892 475	893 694

Руководитель  В.Ю. Соколов (подпись) 20 12 г. февраля (расшифровка подписи)

Главный бухгалтер  Т.И. Назарова (подпись) (расшифровка подписи)



Отчет о движении денежных средств
за _____ год _____ 20 11 г.

Организация **ЗАО "Липецкцемент"** **Форма по ОКУД**
 Идентификационный номер налогоплательщика _____ **Дата (число, месяц, год)**
 Вид экономической деятельности **Обработка давальческого сырья** **по ОКПО**
 Организационно-правовая форма/форма собственности _____ **ИНН**
 ЗАО / Частная собственность **по ОКВЭД**
Единица измерения: тыс. руб. **по ОКОПФ/ОКФС**
по ОКЕИ

Коды		
0710004		
31	12	2011
281275		
4825002609		
26.51		
47	16	
384/385		

Наименование показателя	Код	За _____ 20 11 г.	За _____ 20 10 г.
Денежные потоки от текущих операций			
Поступления - всего	4110	2 210 977	1 867 444
в том числе:			
от продажи продукции, товаров, работ и услуг	4111	2 164 721	1 836 087
арендных платежей, лицензионных платежей, роялти, комиссионных и иных аналогичных платежей	4112	27 380	28 516
от перепродажи финансовых вложений	4113	-	-
прочие поступления	4119	18 876	2 841
Платежи - всего	4120	(2 202 026)	(1 892 894)
в том числе:			
поставщикам (подрядчикам) за сырье, материалы, работы, услуги	4121	(1 812 312)	(1 577 365)
в связи с оплатой труда работников	4122	(185 512)	(161 015)
процентов по долговым обязательствам	4123	(-)	(-)
налога на прибыль организаций	4124	(16 009)	(7 938)
прочие платежи	4129	(188 193)	(146 576)
Сальдо денежных потоков от текущих операций	4100	8 951	(25 450)

Наименование показателя	Код	За _____ год	
		20 11 г.	20 10 г.
Денежные потоки от инвестиционных операций			
Поступления - всего	4210	1 038	50 595
в том числе:			
от продажи внеоборотных активов (кроме финансовых вложений)	4211	922	237
от продажи акций других организаций (долей участия)	4212	-	-
от возврата предоставленных займов, от продажи долговых ценных бумаг (прав требования денежных средств к другим лицам)	4213	-	50 000
дивидендов, процентов по долговым финансовым вложениям и аналогичных поступлений от долевого участия в других организациях	4214	116	358
прочие поступления	4219	-	-
Платежи - всего	4220	(12 193)	(23 212)
в том числе:			
в связи с приобретением, созданием, модернизацией, реконструкцией и подготовкой к использованию внеоборотных активов	4221	(12 193)	(23 212)
в связи с приобретением акций других организаций (долей участия)	4222	(-)	(-)
в связи с приобретением долговых ценных бумаг (прав требования денежных средств к другим лицам), предоставление займов другим лицам	4223	(-)	(-)
процентов по долговым обязательствам, включаемым в стоимость инвестиционного актива	4224	(-)	(-)
прочие платежи	4229	(-)	(-)
Сальдо денежных потоков от инвестиционных операций	4200	(11 155)	27 383
Денежные потоки от финансовых операций			
Поступления - всего	4310	-	-
в том числе:			
получение кредитов и займов	4311	-	-
денежных вкладов собственников (участников)	4312	-	-
от выпуска акций, увеличения долей участия	4313	-	-
от выпуска облигаций, векселей и других долговых ценных бумаг и др.	4314	-	-
прочие поступления	4319	-	-

Наименование показателя	Код	За _____ год 20 11 г.	За _____ год 20 10 г.
Платежи - всего	4320	()	()
в том числе:			
собственникам (участникам) в связи с выкупом у них акций (долей участия) организации или их выходом из состава участников	4321	(-)	(-)
распределению прибыли в пользу собственников (участников)	4322	(-)	(-)
в связи с погашением (выкупом) векселей и других долговых ценных бумаг, возврат кредитов и займов	4323	(-)	(-)
прочие платежи	4329	(-)	(-)
Сальдо денежных потоков от финансовых операций	4300	-	-
Сальдо денежных потоков за отчетный период	4400	(2 204)	1 933
Остаток денежных средств и денежных эквивалентов на начало отчетного периода	4450	5 397	3 495
Остаток денежных средств и денежных эквивалентов на конец отчетного периода	4500	3 220	5 397
Величина влияния изменений курса иностранной валюты по отношению к рублю	4490	27	(31)

Руководитель общества В.Ю. Соколов
(подпись) (расшифровка подписи)

Главный бухгалтер Т.И. Назарова
(подпись)

Т.И. Назарова
(расшифровка подписи)

" 24 февраля 2012 г.



ПОЯСНЕНИЯ К БУХГАЛТЕРСКОМУ БАЛАНСУ И ОТЧЕТУ О ПРИВЫЛГАХ И УБЫТКАХ (тыс. руб.)

по состоянию на "31" декабря 2011 г.

1. Нематериальные активы и расходы на научно-исследовательские, опытно-конструкторские и технологические работы (НИОКР)

1.1. Наличие и движение нематериальных активов

тыс. руб.

Наименование показателя	Код	Период	На начало года		Изменения за период						На конец периода		
			первоначальная стоимость	накопленная амортизация и убытки от обесценения	поступило	выбыло	начислено амортизации	убыток от обесценения	переоценка	первоначальная стоимость	накопленная амортизация	первоначальная стоимость	накопленная амортизация и убытки от обесценения
Нематериальные активы - всего	5100	за 20 11 г.	4	(4)	-	(-)	(-)	-	-	-	-	4	(4)
	5110	за 20 10 г.	4	(4)	-	(-)	(-)	-	-	-	-	4	(4)
В том числе:	5101	за 20 11 г.	-	(-)	-	(-)	(-)	-	-	-	-	-	(-)
Товарный знак	5111	за 20 10 г.	-	(-)	-	(-)	(-)	-	-	-	-	-	(-)
	5102	за 20 11 г.	-	(-)	-	(-)	(-)	-	-	-	-	-	(-)
Право патентообладателя	5112	за 20 10 г.	-	(-)	-	(-)	(-)	-	-	-	-	-	(-)
	5103	за 20 11 г.	4	(4)	-	(-)	(-)	-	-	-	-	4	(4)
Прочие	5113	за 20 10 г.	4	(4)	-	(-)	(-)	-	-	-	-	4	(4)

1.2. Первоначальная стоимость нематериальных активов, созданных самой организацией

Наименование показателя	Код	На 31 декабря 20 11 г.	На 31 декабря 20 10 г.	На 31 декабря 20 09 г.
Всего	5120	-	-	-
В том числе:				
Товарный знак	5121	-	-	-
Право патентообладателя	5122	-	-	-

1.3. Первоначальная стоимость полностью амортизированных нематериальных активов

Наименование показателя	Код	На 31 декабря 20 11 г.	На 31 декабря 20 10 г.	На 31 декабря 20 09 г.
Всего	5130	4	4	4
в том числе:				
Товарный знак	5131	-	-	-
Право патентообладателя	5132	-	-	-
Прочие	5133	4	4	4

1.4. Наличие и движение результатов НИОКР

Наименование показателя	Код	Период	На начало года		Изменения за период			На конец периода	
			первоначальная стоимость	часть стоимости, списанной на расходы	выбыло	часть стоимости, списанной на расходы	часть стоимости, списанная на расходы за период	первоначальная стоимость	часть стоимости, списанной на расходы
НИОКР - всего	5140	за 20__ г.	-	(- -)	-	-	(- -)	-	(- -)
	5150	за 20__ г.	-	(- -)	-	-	(- -)	-	(- -)
в том числе:	5141	за 20__ г.	-	(- -)	-	-	(- -)	-	(- -)
научно-производственные расходы	5151	за 20__ г.	-	(- -)	-	-	(- -)	-	(- -)
опытно-конструкторские работы	5142	за 20__ г.	-	(- -)	-	-	(- -)	-	(- -)
	5152	за 20__ г.	-	(- -)	-	-	(- -)	-	(- -)
технологические работы	5143	за 20__ г.	-	(- -)	-	-	(- -)	-	(- -)
	5153	за 20__ г.	-	(- -)	-	-	(- -)	-	(- -)

1.5. Незаконченные и неоформленные НИОКР и незаконченные операции по приобретению нематериальных активов

Наименование показателя	Код	Период	На начало года	Изменения за период			На конец периода
				затраты за период	спиcано затрат как не давших положительного результата	принято к учету в качестве нематериальных активов или НИОКР	
Затраты по незаконченным исследованиям и разработкам - всего	5160	за 20 11 г.	-	-)	-	
	5170	за 20 10 г.	-	-)	-	
в том числе:	5161	за 20 11 г.	-	-)	-	
	5171	за 20 10 г.	-	-)	-	
научно-производственные расходы	5162	за 20 11 г.	-	-)	-	
	5172	за 20 10 г.	-	-)	-	
опытно-конструкторские работы	5163	за 20 11 г.	-	-)	-	
	5173	за 20 10 г.	-	-)	-	
технологические работы	5180	за 20 11 г.	-	-)	-	
	5190	за 20 10 г.	-	-)	-	
незаконченные операции по приобретению нематериальных активов - всего	5181	за 20 11 г.	-	-)	-	
	5181	за 20 10 г.	-	-)	-	
в том числе: товарный знак	5182	за 20 11 г.	-	-)	-	
	5192	за 20 10 г.	-	-)	-	
права патентообладателя	5183	за 20 11 г.	-	-)	-	
	5193	за 20 10 г.	-	-)	-	
прочие	5193	за 20 10 г.	-	-)	-	

2. Основные средства

2.1. Наличие и движение основных средств

Наименование показателя	Код	Период	На начало года				Изменения за период						На конец периода	
			первоначальная стоимость	накопленная амортизация	поступило	выбыло объектов		начислено амортизации	переоценка		первоначальная стоимость	накопленная амортизация		
						первоначальная стоимость	накопленная амортизация		первоначальная стоимость	накопленная амортизация				
Основные средства (без учета доходных вложений в материальные ценности) - всего	5200	за 20 11 г.	1 100 605	(461 380)	14 586	(2 411)	2 177	(67 831)	-	-	1 112 780	(527 034)		
в том числе:	5201	за 20 11 г.	273 584	(81 403)	1 289	(-)	-	(5 653)	-	-	274 873	(87 056)		
здания	5211	за 20 10 г.	272 629	(75 750)	955	(-)	-	(5 653)	-	-	273 584	(81 403)		
	5202	за 20 11 г.	140 132	(74 161)	456	(-)	-	(3 841)	-	-	140 588	(78 002)		
сооружения	5212	за 20 10 г.	139 100	(70 457)	1 032	(-)	-	(3 704)	-	-	140 132	(74 161)		
энергетические машины и оборудование	5203	за 20 11 г.	59 822	(28 740)	-	(5)	5	(3 682)	-	-	59 817	(32 417)		
	5213	за 20 10 г.	59 974	(24 169)	-	(152)	152	(4 723)	-	-	59 822	(28 740)		
рабочие машины и оборудование	5204	за 20 11 г.	532 833	(228 256)	9 032	(167)	167	(44 058)	-	-	541 698	(272 147)		
	5214	за 20 10 г.	452 920	(191 383)	80 708	(795)	692	(37 565)	-	-	532 833	(228 256)		
информационное оборудование	5205	за 20 11 г.	5 790	(4 722)	179	(-)	-	(403)	-	-	5 969	(5 125)		
	5215	за 20 10 г.	5 528	(4 294)	274	(12)	6	(434)	-	-	5 790	(4 722)		
транспортные средства	5206	за 20 11 г.	43 156	(21 051)	2 298	(2 046)	1 812	(5 425)	-	-	43 408	(24 664)		
	5216	за 20 10 г.	32 568	(16 885)	11 021	(433)	433	(4 599)	-	-	43 156	(21 051)		
производственный и хозяйственный инвентарь	5207	за 20 11 г.	10 380	(6 155)	46	(-)	-	(1 448)	-	-	10 426	(7 603)		
	5217	за 20 10 г.	10 381	(4 548)	46	(47)	41	(1 648)	-	-	10 380	(6 155)		

Наименование показателя	Код	Период	На начало года		Изменения за период						На конец периода	
			первоначальная стоимость	накопленная амортизация	поступило	выбыло объектов		начислено амортизации	переоценка		первоначальная стоимость	накопленная амортизация
						первоначальная стоимость	накопленная амортизация		первоначальная стоимость	накопленная амортизация		
земельные участки	5208	за 20 11 г.	2 090	(-)	-	(-)	-	(-)	-	-	2 090	(-)
	5218	за 20 10 г.	2 090	(-)	-	(-)	-	(-)	-	-	2 090	(-)
прочие основные средства	5209	за 20 11 г.	32 818	(16 892)	1 286	(193)	193	(3 321)	-	-	33 911	(20 020)
	5219	за 20 10 г.	32 544	(13 580)	573	(299)	282	(3 594)	-	-	32 818	(16 892)
Учтено в составе доходных вложений в материальные ценности - всего	5220	за 20 11 г.	-	(-)	-	(-)	-	(-)	-	-	-	(-)
В том числе:												
здания	5221	за 20 11 г.	-	(-)	-	(-)	-	(-)	-	-	-	(-)
	5231	за 20 10 г.	-	(-)	-	(-)	-	(-)	-	-	-	(-)
	5222	за 20 11 г.	-	(-)	-	(-)	-	(-)	-	-	-	(-)
сооружения	5232	за 20 10 г.	-	(-)	-	(-)	-	(-)	-	-	-	(-)
	5223	за 20 11 г.	-	(-)	-	(-)	-	(-)	-	-	-	(-)
транспортные средства	5233	за 20 10 г.	-	(-)	-	(-)	-	(-)	-	-	-	(-)
	5224	за 20 11 г.	-	(-)	-	(-)	-	(-)	-	-	-	(-)
прочие	5234	за 20 10 г.	-	(-)	-	(-)	-	(-)	-	-	-	(-)

2.2. Незавершенное строительство

Наименование показателя	Код	Период	На начало года	Изменения за период				На конец периода
				затраты за период	списано	принято к учету в качестве основных средств или увеличена стоимость		
Незавершенное строительство - всего	5240	за 20 11 г.	29 955	18 474	(780)	(14 586)	33 063	
	5250	за 20 10 г.	40 338	84 250	(24)	(94 609)	29 955	
в том числе:								
здания и сооружения	5241	за 20 11 г.	10 530	1 745	(-)	(1 745)	10 530	
	5251	за 20 10 г.	9 921	2 596	(-)	(1 987)	10 530	
оборудование и транспортные средства	5242	за 20 11 г.	16 677	15 397	(-)	(11 509)	20 565	
	5252	за 20 10 г.	27 669	81 035	(24)	(92 003)	16 677	
прочие основные средства	5243	за 20 11 г.	2 748	1 332	(780)	(1 332)	1 968	
	5253	за 20 10 г.	2 748	619	(-)	(619)	2 748	

2.3. Незавершенные капитальные вложения

Наименование показателя	Код	Период	На начало года	Изменения за период			На конец периода
				затраты за период	списано	принято к учету в качестве основных средств или увеличена стоимость	
Незаконченные операции по приобретению основных средств -	5240.1	за 20 11 г.	-	-)	-	-
Всего	5250.1	за 20 10 г.	-	-)	-	-
	5241.1	за 20 11 г.	-	-)	-	-
В том числе:		за 20 10 г.	-	-)	-	-
здания	5251.1	за 20 10 г.	-	-)	-	-
	5242.1	за 20 11 г.	-	-)	-	-
сооружения	5252.1	за 20 10 г.	-	-)	-	-
	5243.1	за 20 11 г.	-	-)	-	-
энергетические (силовые) машины и оборудование	5253.1	за 20 10 г.	-	-)	-	-
	5244.1	за 20 11 г.	-	-)	-	-
рабочие машины и оборудование	5254.1	за 20 10 г.	-	-)	-	-
	5245.1	за 20 11 г.	-	-)	-	-
информационное оборудование	5255.1	за 20 10 г.	-	-)	-	-
	5246.1	за 20 11 г.	-	-)	-	-
транспортные средства	5256.1	за 20 10 г.	-	-)	-	-
	5247.1	за 20 11 г.	-	-)	-	-
прочие основные средства	5251.1	за 20 10 г.	-	-)	-	-

**2.4. Изменение стоимости основных средств в результате Достройки, дооборудования,
реконструкции и частичной ликвидации**

Наименование показателя	Код	За 20 11 г.	За 20 10 г.
Увеличение стоимости объектов основных средств в результате Достройки, дооборудования, реконструкции - всего	5260	7 107	31 286
в том числе:	5261	1 290	379
здания	5261	1 290	379
сооружения	5262	456	1 032
энергетические машины и оборудование	5263	-	-
рабочие машины и оборудование	5264	5 361	29 766
информационное оборудование	5265	-	-
транспортные средства	5266	-	2
прочие	5267	-	107
Уменьшение стоимости объектов основных средств в результате частичной ликвидации - всего:	5270	-	-
в том числе:	5271	-	-
здания	5271	-	-
сооружения	5272	-	-
энергетические машины и оборудование	5273	-	-
рабочие машины и оборудование	5274	-	-
информационное оборудование	5275	-	-
прочие	5276	-	-

2.5. Иное использование основных средств

Наименование показателей	Код	На 31 декабря 20 11 г.	На 31 декабря 20 10 г.	На 31 декабря 20 09 г.
Переданные в аренду основные средства, числящиеся на балансе	5280	1 459	1 489	1 519
Переданные в аренду основные средства, числящиеся за балансом	5281	-	-	-
Полученные в аренду основные средства, числящиеся на балансе	5282	-	-	-
Полученные в аренду основные средства, числящиеся за балансом	5283	214 863	179 786	192 309
Объекты недвижимости, принятые в эксплуатацию и фактически используемые, находящиеся в процессе государственной регистрации	5284	-	-	-
Основные средства, переведенные на консервацию	5285	15 948	7 309	1 022
Иное использование основных средств (зalog и др.)	5286	548 465	-	-

3. Финансовые вложения

3.1. Наличие и движение финансовых вложений

Наименование показателя	Код	Период	На начало года		Изменения за период						На конец периода	
			перво-начальная стоимость	накопленная корректировка	поступило	выбыло (погашено)	накопленная корректировка	начисление процентов (включая доведение первоначальной стоимости до номинальной)	текущей рыночной стоимости (убытков от обесценения)	перво-начальная стоимость	накопленная корректировка	
Долгосрочные - всего	5301	за 20 11 г.	4 400	-	-	(- -)	-	-	-	-	4400	-
	5311	за 20 10 г.	4 400	-	-	(- -)	-	-	-	-	4400	-
в том числе:	5302	за 20 11 г.	-	-	-	(- -)	-	-	-	-	-	-
	5312	за 20 10 г.	-	-	-	(- -)	-	-	-	-	-	-
займы и депозиты	5303	за 20 11 г.	4 400	-	-	(- -)	-	-	-	-	4400	-
	5313	за 20 10 г.	4 400	-	-	(- -)	-	-	-	-	4400	-
акции и доли в УК	5304	за 20 11 г.	-	-	-	(- -)	-	-	-	-	-	-
	5314	за 20 10 г.	-	-	-	(- -)	-	-	-	-	-	-
прочие	5305	за 20 11 г.	-	-	-	(- -)	-	-	-	-	-	-
	5315	за 20 10 г.	-	-	-	(- -)	-	-	-	-	-	-
Краткосрочные - всего	5306	за 20 11 г.	-	-	-	(- -)	-	-	-	-	-	-
	5316	за 20 10 г.	-	-	-	(- -)	-	-	-	-	-	-
в том числе:	5307	за 20 11 г.	-	-	-	(- -)	-	-	-	-	-	-
	5317	за 20 10 г.	-	-	-	(- -)	-	-	-	-	-	-
векселя	5308	за 20 11 г.	-	-	-	(- -)	-	-	-	-	-	-
	5318	за 20 10 г.	-	-	-	(- -)	-	-	-	-	-	-
права требования	5309	за 20 11 г.	-	-	-	(- -)	-	-	-	-	-	-
	5319	за 20 10 г.	-	-	-	(- -)	-	-	-	-	-	-
прочие	5300	за 20 11 г.	4 400	-	-	(- -)	-	-	-	-	4400	-
	5310	за 20 10 г.	4 400	-	-	(- -)	-	-	-	-	4400	-

3.2. Иное использование финансовых вложений

Наименование показателя	Код	На 31 декабря 20 11 г.	На 31 декабря 20 10 г.	На 31 декабря 20 09 г.
Финансовые вложения, находящиеся в залого, - всего	5320	-	-	-
В том числе:				
акции	5321	-	-	-
Облигации	5322	-	-	-

4. Запасы

4.1. Наличие и движение запасов

Наименование показателя	Код	Период	На начало года		Изменения за период				На конец периода		
			себестоимость	величина резерва под снижение стоимости	поступления и затраты	себестоимость	резерв под снижение стоимости	убытков от снижения стоимости	оборот запасов между их группами (видами)	себестоимость	величина резерва под снижение стоимости
Запасы - всего	5400	за 20 11 г.	262 292	(-)	3 470 806	(3 392 073)	-	-	х	341 025	(-)
	5420	за 20 10 г.	224 359	(-)	2 925 444	(2 887 511)	-	-	х	262 292	(-)
в том числе:	5401	за 20 11 г.	194 210	(-)	789 954	(26 181)	-	-	(758 483)	199 500	(-)
	5421	за 20 10 г.	154 798	(-)	754 759	(16 222)	-	-	(699 125)	194 210	(-)
затраты в незавершенное производство	5402	за 20 11 г.	57 911	(-)	2 647 053	(3 358 120)	-	-	771 294	118 138	(-)
	5422	за 20 10 г.	64 858	(-)	2 156 567	(2 864 957)	-	-	701 443	57 911	(-)
готовая продукция и товары	5403	за 20 11 г.	1 354	(-)	6 837	(7 772)	-	-	-	419	(-)
	5423	за 20 10 г.	416	(-)	7 270	(6 332)	-	-	-	1 354	(-)
прочее	5404	за 20 11 г.	8 817	(-)	26 962	(-)	-	-	(12 811)	22 968	(-)
	5424	за 20 10 г.	4 287	(-)	6 848	(-)	-	-	(2 318)	8 817	(-)

4.2. Запасы в залоге

Наименование показателя	Код	На 31 декабря 20 11 г.	На 31 декабря 20 10 г.	На 31 декабря 20 09 г.
Запасы, не оплаченные на отчетную дату, - всего	5440	-	-	-
В том числе:				
сырье и материалы	5441	-	-	-
товары	5442	-	-	-
Запасы, находящиеся в залоге по договору, - всего	5445	-	-	-
В том числе:				
сырье и материалы	5446	-	-	-
готовая продукция и товары	5447	-	-	-

5. Дебиторская и кредиторская задолженность

5.1. Налогичие и движение дебиторской задолженности

Наименование показателя	Код	Период	На начало года		Изменения за период					На конец периода		
			Учтенная по условиям Договора	величина резерва по сомнительным долгам	поступление	выбыло	перевод из долго-срочную задолженность	Учтенная по условиям Договора	величина резерва по сомнительным долгам			
					в результате хозяйственных операций (сумма долга по сделке операции)	причитающиеся проценты, штрафы и иные начисления	погашение	списание на финансовый результат	восста- новление резерва			
Долгосрочная дебиторская задолженность - всего	5501	за 20 11 г.	-	(-)	-	-	(-)	(-)	-	(-)	-	(-)
	5521	за 20 10 г.	-	(-)	-	-	(-)	(-)	-	(-)	-	(-)
в том числе: поставщики и подрядчики	5502	за 20 11 г.	-	(-)	-	-	(-)	(-)	-	(-)	-	(-)
	5522	за 20 10 г.	-	(-)	-	-	(-)	(-)	-	(-)	-	(-)
покупатели и заказчики	5503	за 20 11 г.	-	(-)	-	-	(-)	(-)	-	(-)	-	(-)
	5523	за 20 10 г.	-	(-)	-	-	(-)	(-)	-	(-)	-	(-)
работники Общества	5504	за 20 11 г.	-	(-)	-	-	(-)	(-)	-	(-)	-	(-)
	5524	за 20 10 г.	-	(-)	-	-	(-)	(-)	-	(-)	-	(-)
прочие дебиторы	5505	за 20 11 г.	-	(-)	-	-	(-)	(-)	-	(-)	-	(-)
	5525	за 20 10 г.	-	(-)	-	-	(-)	(-)	-	(-)	-	(-)
Краткосрочная дебиторская задолженность - всего	5510	за 20 11 г.	83 648	(107)	118 392	-	(41 769)	(107)	107	-	160 164	(-)
5530	за 20 10 г.	61 113	(422)	51 738	-	(28 888)	(315)	315	-	-	83 648	(107)
в том числе: поставщики и подрядчики	5511	за 20 11 г.	16 066	(-)	12 304	-	(10 262)	(-)	-	-	18 108	(-)
	5531	за 20 10 г.	25 591	(315)	10 631	-	(19 841)	(315)	315	-	16 066	(-)
покупатели и заказчики	5512	за 20 11 г.	31 531	(107)	90 490	-	(387)	(107)	107	-	121 527	(-)
	5532	за 20 10 г.	12 034	(107)	27 487	-	(7 990)	(-)	-	-	31 531	(107)
работники Общества	5513	за 20 11 г.	2	(-)	3	-	(2)	(-)	-	-	3	(-)
	5533	за 20 10 г.	4	(-)	1	-	(3)	(-)	-	-	2	(-)
налоги и сборы	5514	за 20 11 г.	23 579	(-)	13 079	-	(20 815)	(-)	-	-	15 843	(-)
	5534	за 20 10 г.	19 289	(-)	5 246	-	(956)	(-)	-	-	23 579	(-)
прочие дебиторы	5515	за 20 11 г.	12 470	(-)	2 516	-	(10 303)	(-)	-	-	4 683	(-)
	5535	за 20 10 г.	4 195	(-)	8 373	-	(98)	(-)	-	-	12 470	(-)
Итого	5500	за 20 11 г.	83 648	(107)	118 392	-	(41 769)	(107)	107	x	160 164	(-)
	5520	за 20 10 г.	61 113	(422)	51 738	-	(28 888)	(315)	315	x	83 648	(107)

5.2. Просроченная Дебиторская задолженность

Наименование показателя	Код	На 31 декабря 20 11 г.		На 31 декабря 20 10 г.		На 31 декабря 20 09 г.	
		Учтенная по условиям договора	Балансовая стоимость	Учтенная по условиям договора	Балансовая стоимость	Учтенная по условиям договора	Балансовая стоимость
Всего	5540	-	-	107	107	422	422
В том числе:							
поставщики и подрядчики	5541	-	-	-	-	315	315
покупатели и заказчики	5542	-	-	107	107	107	107
прочие дебиторы	5543	-	-	-	-	-	-

5.3. Наличие и движение кредиторской задолженности

Наименование показателя	Код	Период	Остаток на начало года	Изменения за период				Остаток на конец периода
				поступление		выбыло		
				в результате хозяйственных операций (сумма долга по сделке, операции)	причитающиеся проценты, штрафы и иные начисления	погашение	списание на финансовый результат	
Долгосрочная кредиторская задолженность - всего	5551	за 20 11 г.	-	-	-	-	-	-
	5571	за 20 10 г.	-	-	-	-	-	-
В том числе:								
поставщики и подрядчики	5552	за 20 11 г.	-	-	-	-	-	-
	5572	за 20 10 г.	-	-	-	-	-	-
покупатели и заказчики	5553	за 20 11 г.	-	-	-	-	-	-
	5573	за 20 10 г.	-	-	-	-	-	-
работники Общества	5554	за 20 11 г.	-	-	-	-	-	-
	5574	за 20 10 г.	-	-	-	-	-	-
налоги и сборы	5555	за 20 11 г.	-	-	-	-	-	-
	5575	за 20 10 г.	-	-	-	-	-	-
прочие кредиторы	5556	за 20 11 г.	-	-	-	-	-	-
	5576	за 20 10 г.	-	-	-	-	-	-

Наименование показателя	Код	Период	Остаток на начало года	Изменения за период				Остаток на конец периода	
				поступление		выбыло			
				в результате хозяйственных операций (сумма долга по сделке, операции)	применяющиеся проценты, штрафы и иные начисления	погашение	списание на финансовый результат	перевод из долго- в краткосрочную задолженность	
Краткосрочная кредиторская задолженность - всего	5560	за 20 11 г.	100 182	98 856	-	(55 630)	(226)	-	143 182
	5580	за 20 10 г.	71 512	71 868	-	(43 198)	(-)	-	100 182
В том числе: поставщики и подрядчики	5561	за 20 11 г.	80 620	69 891	-	(36 134)	(226)	-	114 151
	5581	за 20 10 г.	52 243	53 115	-	(24 738)	(-)	-	80 620
покупатели и заказчики	5562	за 20 11 г.	85	2 587	-	(64)	(-)	X	2 608
	5582	за 20 10 г.	73	17	-	(5)	(-)	X	85
подолчетные лица	5563	за 20 11 г.	-	-	-	(-)	(-)	X	-
	5583	за 20 10 г.	-	-	-	(-)	(-)	X	-
работники Общества	5564	за 20 11 г.	7 202	8 780	-	(7 158)	(-)	X	8 824
	5584	за 20 10 г.	6 437	7 158	-	(6 393)	(-)	X	7 202
налоги и сборы	5565	за 20 11 г.	8 727	14 856	-	(8 727)	(-)	X	14 856
	5585	за 20 10 г.	11 429	8 727	-	(11 429)	(-)	X	8 727
прочие кредиторы	5566	за 20 11 г.	3 548	2 742	-	(3 547)	(-)	X	2 743
	5586	за 20 10 г.	1 330	2 851	-	(633)	(-)	X	3 548
Итого	5550	за 20 11 г.	100 182	98 856	-	(55 630)	(226)	X	143 182
	5570	за 20 10 г.	71 512	71 868	-	(43 198)	(-)	X	100 182

5.4. Просроченная кредиторская задолженность

Наименование показателя	Код	На 31 декабря 20 11 г.	На 31 декабря 20 10 г.	На 31 декабря 20 09 г.
Всего	5590	-	-	-
В том числе: поставщики и подрядчики	5591	-	-	-
покупатели и заказчики	5592	-	-	-
прочие дебиторы	5593	-	-	-

6. Затраты на производство

Наименование показателя	Код	За 20 11 г.	За 20 10
Материальные затраты	5610	1 828 710	1 607 104
Расходы на оплату труда	5620	222 286	192 131
Отчисления на социальные нужды	5630	72 817	48 732
Амортизация	5640	67 614	61 664
Прочие затраты	5650	75 273	44 101
Итого по элементам	5660	2 266 700	1 953 732
Изменение остатков (прирост [-], уменьшение [+]):			
незавершенного производства, готовой продукции и др. (прирост [-])	5670	73 759	-
незавершенного производства, готовой продукции и др. (уменьшение [+])	5680	-	3 949
Итого расходы по обычным видам деятельности	5600	2 192 941	1 957 681

7. Оценочные обязательства

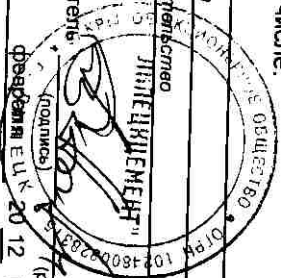
Наименование показателя	Код	Остаток на начало года	Призано	Погашено	Списано как избыточная сумма	Остаток на конец периода
Долгосрочные оценочные обязательства - всего	5700	-	-	(-)	(-)	-
В том числе:						
оценочные обязательства по судебным разбирательствам	5701	-	-	(-)	(-)	-
резервы под прочие расходы	5702	-	-	(-)	(-)	-
Краткосрочные оценочные обязательства - всего	5710	14 490	12 775	(14 490)	(-)	12 775
В том числе:						
оценочные обязательства под неистопленные отпуски	5711	14 490	12 775	(14 490)	(-)	12 775
оценочные обязательства по судебным разбирательствам	5712	-	-	(-)	(-)	-
резервы под прочие расходы	5713	-	-	(-)	(-)	-

8. Обеспечения обязательств

Наименование показателя	Код	На 31 декабря 20 11 г.	На 31 декабря 20 10 г.	На 31 декабря 20 09 г.
Полученные - всего	5800	-	-	-
В том числе:				
залог	5801	-	-	-
гаранти	5802	-	-	-
поручительство	5803	-	-	-
Выданные - всего	5810	566 705	-	-
В том числе:				
залог	5811	566 705	-	-
гаранти	5812	-	-	-
поручительство	5813	-	-	-

Руководитель:  В.Ю.Соколов
 (подпись) (расшифровка подписи)
 " 24 " февраля 20 12 г.

Главный бухгалтер:  Т.И.Назарова
 (подпись) (расшифровка подписи)



**Расчет оценки стоимости
чистых активов ЗАО "Липецкцемент" за 2011г.**

Наименование показателя	Код строки бухгалтерского баланса	На 31 декабря 2011г.	На 31 декабря 2010г.	На 31 декабря 2009г.
I. Активы				
1. Нематериальные активы	1110			
2. Основные средства	11301	585 746	639 225	606 668
3. Незавершенное строительство	11302	33 063	29 955	40 338
4. Доходные вложения в материальные ценности	135			
5. Долгосрочные и краткосрочные финансовые вложения ¹	1150	4 400	4 400	4 400
6. Прочие внеоборотные активы ²	1170	972	1 768	3 323
7. Запасы	1210	341 025	262 511	224 557
8. Налог на добавленную стоимость по приобретенным ценностям	1220	280	538	537
9. Дебиторская задолженность ³	1240	160 216	83 322	60 493
10. Денежные средства	1250	3 220	5 401	3 495
11. Прочие оборотные активы	1260	398	6	10
12. Итого активы, принимаемые к расчету (сумма данных пунктов 1 - 11)		1 129 320	1 027 126	943 821
II. Пассивы				
13. Долгосрочные обязательства по займам и кредитам				
14. Прочие долгосрочные обязательства ^{4,5}	1420	32 850	19 979	18 676
15. Краткосрочные обязательства по займам и кредитам				
16. Кредиторская задолженность	1520	143 147	100 095	71 425
17. Задолженность участникам (учредителям) по выплате доходов		87	87	87
18. Оценочные обязательства	1540	12 775	14 490	9 939
19. Прочие краткосрочные обязательства ⁵	660			
20. Итого пассивы, принимаемые к расчету (сумма данных пунктов 13 - 19)		188 859	134 651	100 127
21. Стоимость чистых активов акционерного общества (итого активы, принимаемые к расчету (стр. 12) минус итог пассивы, принимаемые к расчету (стр. 20))		940 461	892 475	843 694

Главный бухгалтер



Т.И.Назарова